



**Sempre un
passo avanti!**

Taglierina a filo caldo SPEWE 112SL-28

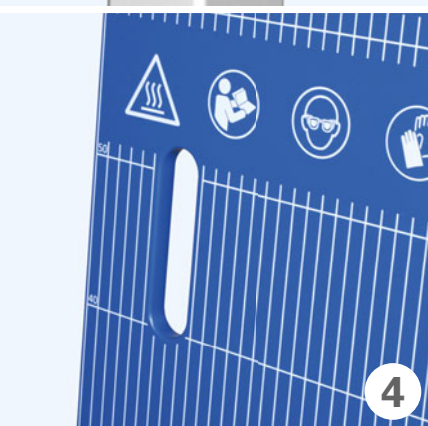


Dosteba

*Werkzeuge sind
Gli utensili sono il
unsere Stärke
nostro punto di forza*

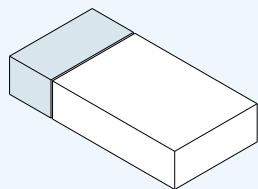
SPEWE 112SL-28

Dettagli che convincono

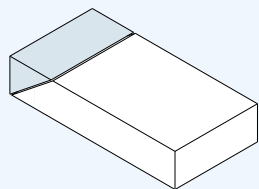


Varianti di taglio

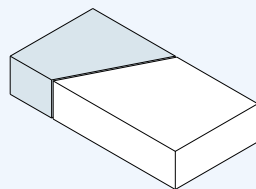
diritto



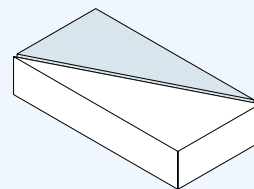
bisellatura



obliquo



diagonale



Taglierina a filo caldo

Varianti di posizionamento

9



10



- 1 Archetto da taglio orientabile con indicazione dei gradi
- 2 Viti di limitazione della profondità su entrambi i lati per precisi tagli di disfacimento della scanalatura
- 3 L'interruttore a pressione assicura che l'apparecchio sia acceso solo quando serve. Non richiede il preriscaldamento, è immediatamente utilizzabile. Subito pronto, senza tempi di riscaldamento
- 4 Impugnatura
- 5 Guida orientabile per pannelli isolanti opzionale
- 6 Scala graduata di facile lettura sulla piastra di base. Piano di appoggio regolabile in modo continuo per tagli obliqui precisi e personalizzabili fino a 60°. Piano di appoggio destro opzionale
- 7 Poggiapiedi orientabile contenuti nel volume di fornitura. Piede posteriore ribaltabile opzionale
- 8 Cintura con chiusura a scatto per la protezione antiribaltamento. Il dispositivo può essere appoggiato, fissato o orientato in modo continuo ai parapetti
- 9 Dispositivo in verticale con piede posteriore ribaltabile (opzionale)
- 10 Fissaggio antiribaltamento alla barra del parapetto



Accessori per SPEWE 112SL-28

Contenuti nel volume di fornitura

- 1 Filo di ricambio
- 1 Fusibile di ricambio

Disponibile su richiesta

Piano di appoggio 112SL destro completo

Piede posteriore ribaltabile

Sacco per il trasporto

Valigetta in alluminio



Il prodotto

La taglierina a filo caldo leggera e maneggevole SPEWE 112SL-28 può essere utilizzata su ponteggi/parapetti o appoggiata alla parete. Installabile successivamente grazie al piede di appoggio regolabile opzionale per l'utilizzo in verticale.

Dati tecnici

- Profondità di taglio a 90°: 285 mm
- Profondità di taglio a 45°: 205 mm
- Lunghezza di taglio: 1270 mm
- Peso: 11.5 kg

Volume di fornitura

Dispositivo da taglio SPEWE 112SL-28 con trasformatore, sostegni per il dispositivo, fissaggio ai ponteggi, 1 filo di ricambio, 1 fusibile di ricambio



Dosteba AG

CH-8184 Bachenbülach
Telefono: +41 43 277 66 00

Dosteba GmbH

D-72770 Reutlingen
Telefono: +49 7121 30177 10