




System ościeży i nadproży Lai-Sys



Dosteba

*Elemente sind
Elementy
unsere Stärke
to nasza specjalność*

System ościeży i nadproży Lai-Sys

Montaż bez mostków termicznych w ETICS





Montaż



Akcesoria i narzędzi



- 1 Profil łączący typu U-DA
Profil U, białe PVC z krawędzią uszczelniającą i nakładką, z taśmą dwustronną do maskowania, ukryty
- 2 Profil łączący typu U-DA Flex
Profil U, białe PVC z krawędzią uszczelniającą, nakładką i wysoce elastyczną membraną, z taśmą dwustronną do maskowania, ukryty
- 3 Profil łączący typu L
Profil L, białe PVC, samoprzylepny, ukryty
- 4 Profil łączący typu U-AL
Profil U, białe PVC z nakładką, samoprzylepny, widoczny
- 5 Profil łączący typu U-ALR
Profil U, białe PVC, samoprzylepny, zastosowanie z boku szyny prowadzącej rolet
- 6 Profil łączący typu U
Profil U, aluminium, zastosowanie w przypadku rolet kasetowych
- 7 Profil łączący wtykowy
PVC, 22 mm x 600 mm
- 8 Taśma rozprężna, szerokość 15 mm
- 9 Pianka poliuretanowa PU DoPurMo
- 10 Klej uszczelniający PL-Hybrid
- 11 Kołki ustalające
- 12 Strug do rowków
- 13 Nożyce uniwersalne do profili łączących
- 14 Walek dociskowy
- 15 Kątownik nastawny





System ościeży i nadproży Lai-Sys

Rozwiązanie

System ościeży i nadproży Lai-Sys umożliwia fachowe wykonywanie ościeży o doskonałej jakości przy bardzo krótkim czasie montażu.

Nasza jakość

Elementy ościeży i nadproży Lai-Sys są wykonane z EPS, poliuretanu (PU) albo wełny mineralnej (WM). Elementy ościeży i nadproży Lai-Sys mogą być powlekane wszystkimi dostępnymi na rynku materiałami powłokowymi do zewnętrznych systemów izolacji termicznej. W zależności od wymagań można wybrać jeden z sześciu profili połączeniowych. Profile łączące gwarantują szczelność połączeń z oknem. Klapka maskująca na profilach łączących zapewnia wygodę pracy przy maskowaniu malowanych elementów.

Zalety

- ✓ Łatwy, bezproblemowy montaż na podłożu
- ✓ Trwale szczelne połączenia z oknami i drzwiami
- ✓ Doskonałe właściwości izolacyjne
- ✓ Doskonałe wizualnie i bezpieczne funkcjonalnie
- ✓ Szybkie wykonanie
- ✓ Obniżenie kosztów

Produkt

System ościeży i nadproży Lai-Sys składa się z elementu ościeża, z elementu nadproża i profilu łączącego. Elementy ościeży i nadproża Lai-Sys są wykonane z EPS, poliuretanu (PU) albo wełny mineralnej (WM) z wklejonym kątownikiem kombinowanym oraz siatką tekstylną i powłoką wierzchnią.

Elementy ościeży i nadproża Lai-Sys

- | | |
|-----------------------|--|
| - Długości: | 1350 / 1600 mm
2000 / 2500 mm |
| - Szerokości: | 155 / 195 / 235 mm
300 / 380 / 400 mm |
| - Grubość | |
| EPS: | 14 / 24 mm |
| WM/PU: | 24 mm |
| - Przewodność cieplna | |
| EPS: | 0.035 W/mK |
| WM: | 0.037 W/mK |
| PU: | 0.029 W/mK |



Dosteba AG

CH-8184 Bachenbülach

Telefon: +41 43 277 66 00

Dosteba GmbH

D-72770 Reutlingen

Telefon: +49 7121 30177 10